

技資 - 第00003号

自発光製品施工要領書

株式会社 エコワールド沖縄

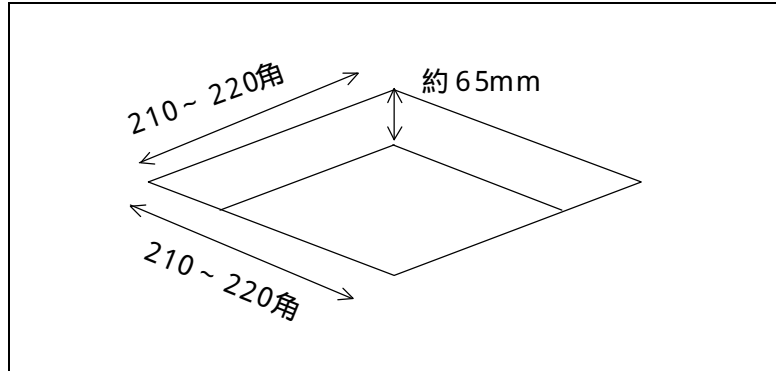
沖縄県沖縄市諸見里3-1-5

TEL 098-931-1101

FAX 098-931-1103

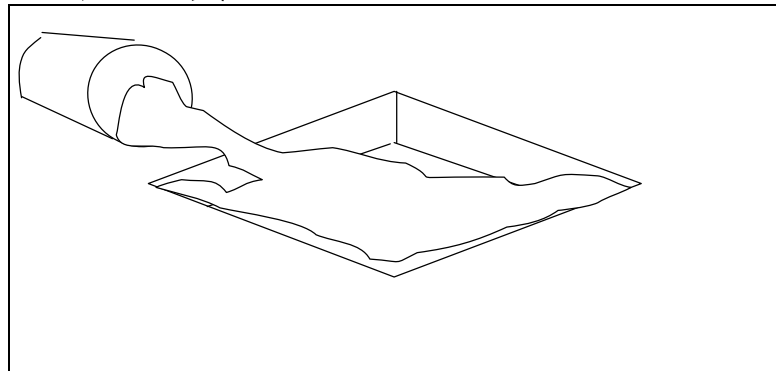
充填剤使用 (シリコーン使用)

削 孔



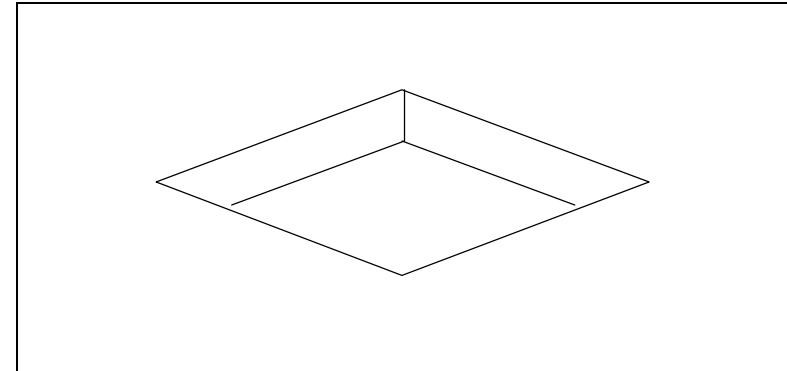
設置場所の路面に凸凹がある場合適当な工具を使用して下さい
 高速カッターで210~220角・深さ約65mmに抜いて下さい

充 填



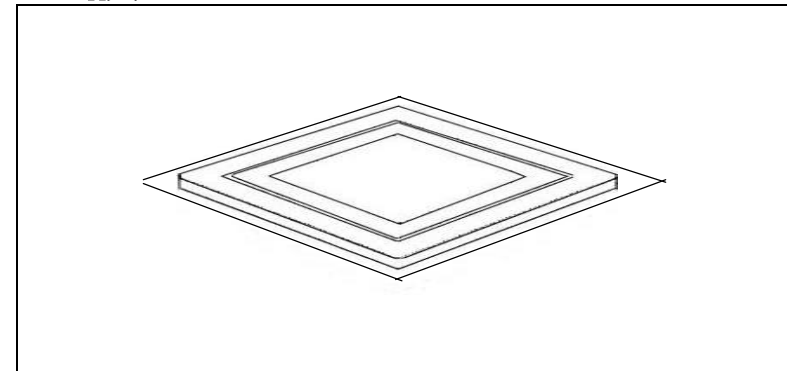
掘削した孔へシリコーンを注入します

清 掃

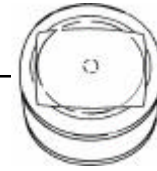


掘削穴の中に入った水分やほこりはふき取って下さい
 本体下部が孔の周辺や底面に接触しないことを確認して下さい

設 置

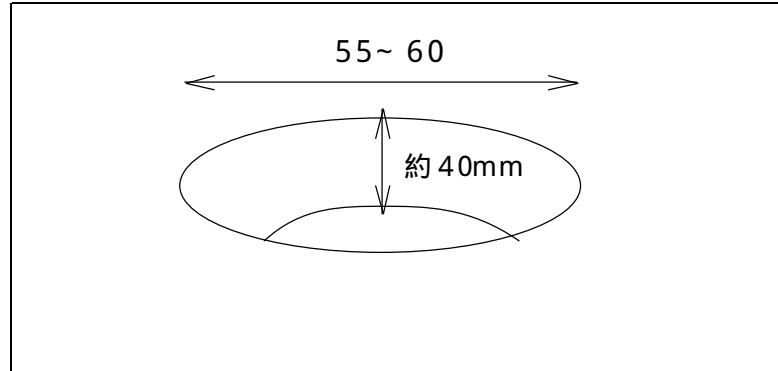


鋳の表面を予めマスキングテープ等で保護して下さい
 充填剤を充填したら孔の中央に押し込み方向を定めて固定して下さい
 充填剤が硬化するまで動かさないようにして下さい



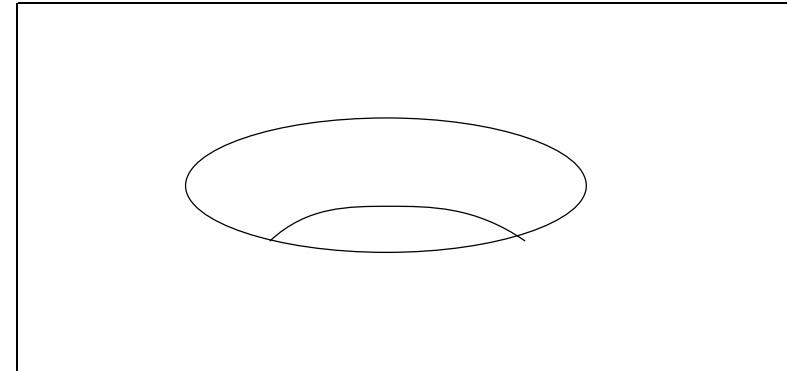
充填剤使用 (シリコン使用)

削 孔



設置場所の路面に凸凹がある場合適当な工具を使用して下さい
コアボーリングマシンで55~ 60 の孔を開けて下さい

清 掃



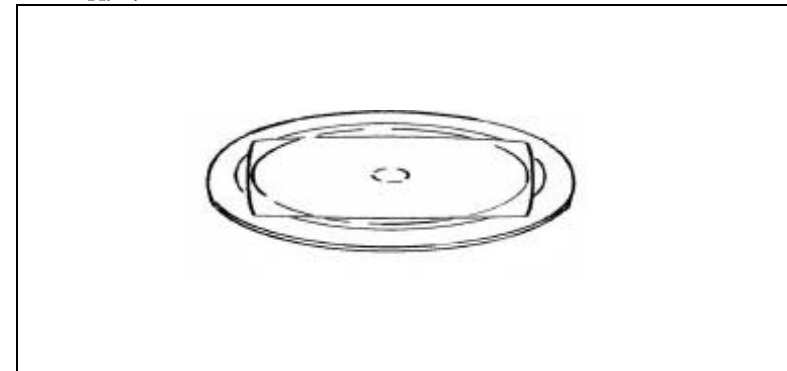
掘削穴の中に入った水分やほこりはふき取って下さい
本体下部が孔の周辺や底面に接触しないことを確認して下さい

充 填



掘削した孔へシリコンを注入します

設 置

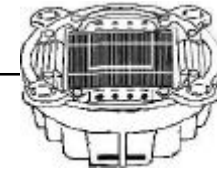


鋇の表面を予めマスキングテープ等で保護して下さい
充填剤を充填したら孔の中央に押し込み方向を定めて固定して下さい
充填剤が硬化するまで動かさないようにして下さい

自発光交差点鋏

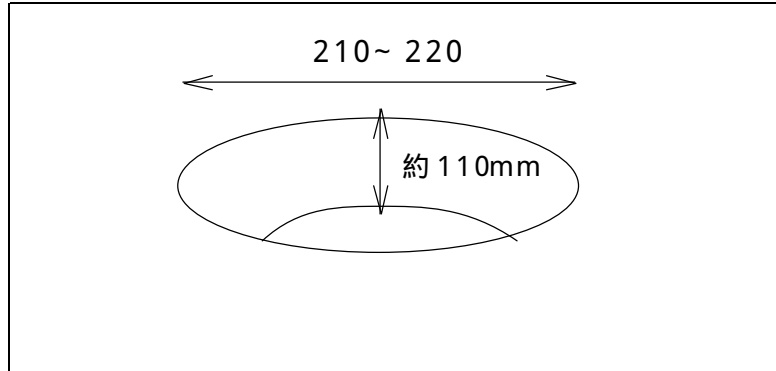
交差点鋏

施工要領



充填剤使用 (シリコン・モルタル使用)

削孔



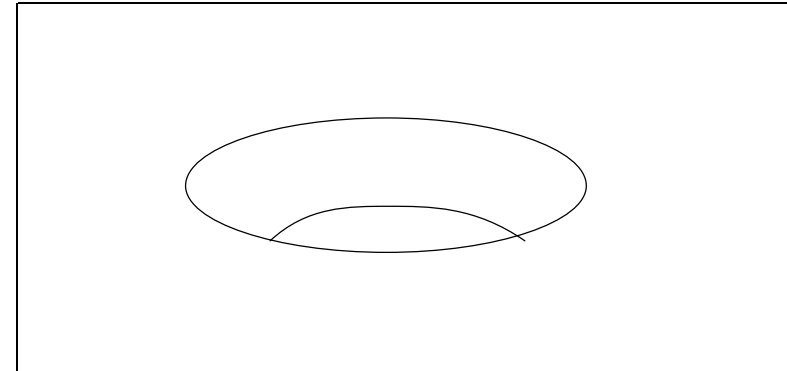
設置場所の路面に凸凹がある場合適当な工具を使用して下さい
コアボーリングマシンで210~220の孔を開けて下さい

充填



掘削した孔へ (シリコン又はモルタル) を注入します

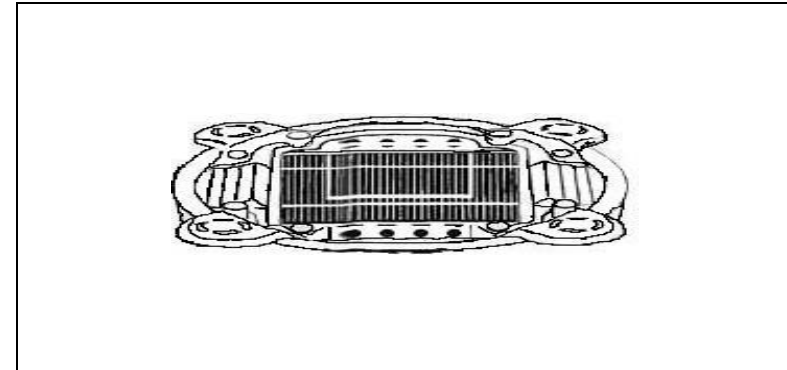
清掃



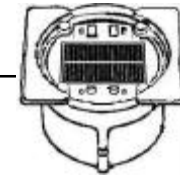
掘削穴の中に入った水分やほこりはふき取って下さい
本体下部が孔の周辺や底面に接触しないことを確認して下さい

株式会社 エコワールド沖縄

設置

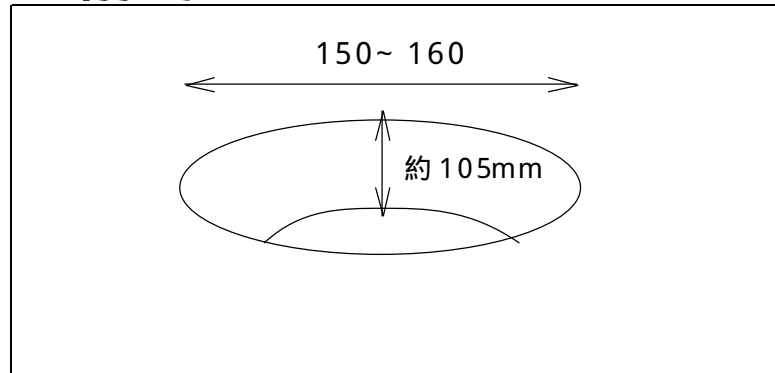


鋏の表面を予めマスキングテープ等で保護して下さい
充填剤を充填したら孔の中央に押し込み方向を定めて固定して下さい
充填剤が硬化するまで動かさないようにして下さい



充填剤使用 (シリコン・モルタル使用)

削孔



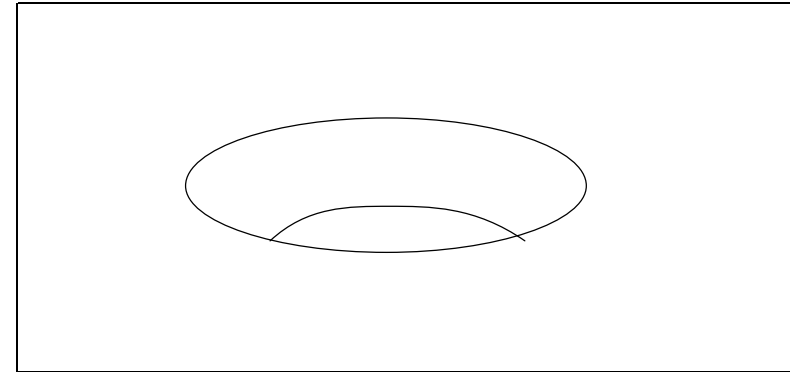
設置場所の路面に凸凹がある場合適当な工具を使用して下さい
コアボーリングマシンで150~160の孔を開けて下さい

充填



掘削した孔へ (シリコン又はモルタル) を注入します

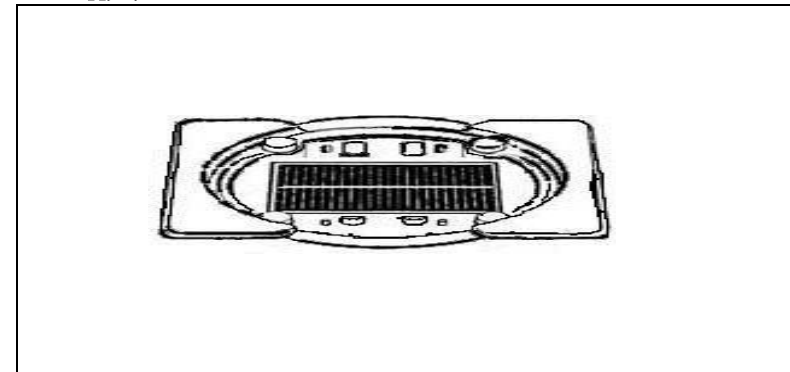
清掃



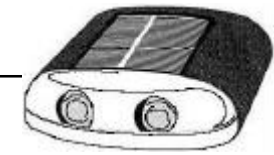
掘削穴の中に入った水分やほこりはふき取って下さい
本体下部が孔の周辺や底面に接触しないことを確認して下さい

株式会社 エコワールド沖縄

設置

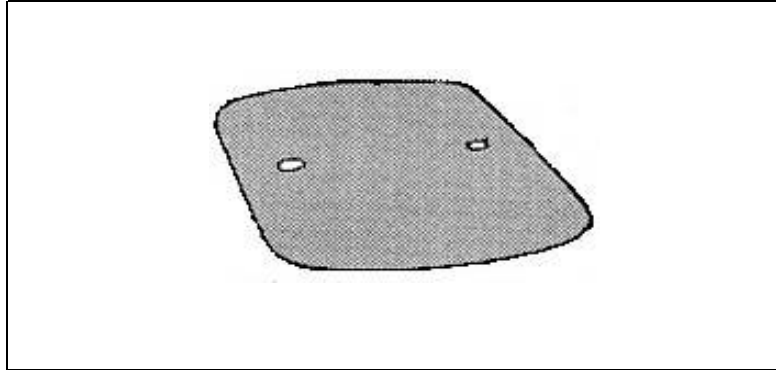


鋳の表面を予めマスキングテープ等で保護して下さい
充填剤を充填したら孔の中央に押し込み方向を定めて固定して下さい
充填剤が硬化するまで動かさないようにして下さい



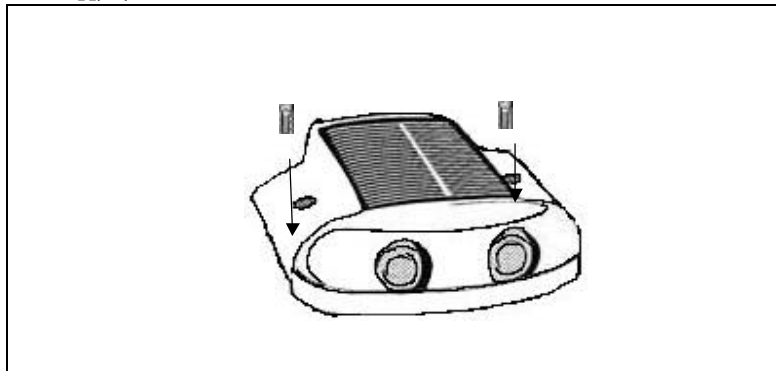
アンカーボルト使用

清掃



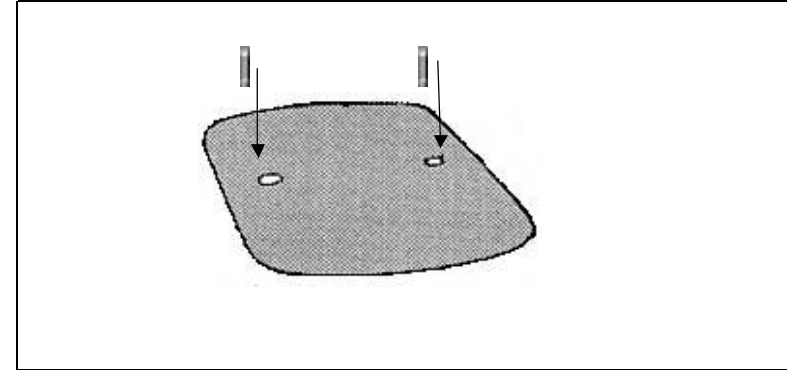
設置箇所のゴミ等を除去し、取付用型紙を使って型紙の発光方向を走行車両の方向に合わせてマーキングして下さい

設置



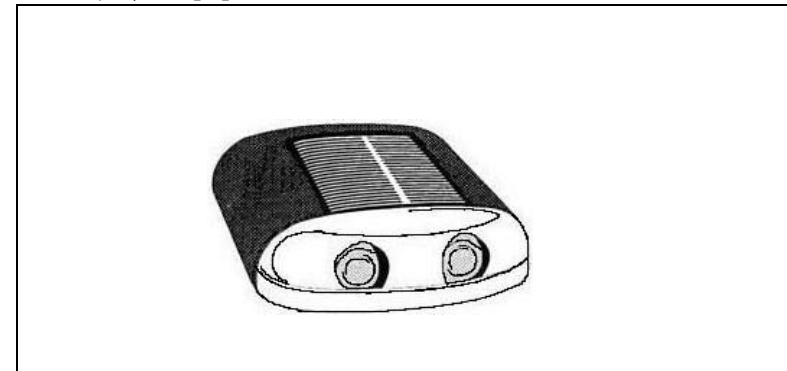
当社製品を打ち込み済みのアンカーボルトの穴に合わせて特殊ボルトを専用レンチで固定して下さい
アンカーボルトを締める時は、必ず平ワッシャ・スプリングワッシャを使用して下さい

削孔



マーキングに合わせて穴の位置をけがき、コンクリート用ドリルで穴径11mm、深さ35mmの穴を2ヶ所開けてください。穴のゴミを排除してナットアンカーを穴に差込みハンマーでコンクリート面と同一になるまで打ち込んで下さい
株式会社 エコワールド沖縄

装着



カバーをカチッと音がするまで合わせて下さい
装着後、カバーケースがきちんと装着されているか確認して下さい

埋設型設置製品

	センター鋳	GF50	交差点鋳	タガワタイル
製品外形	144	50	200	200mm角
製品深さ	90mm	30mm	92mm	50mm

推奨コア径	約 150~ 160	約 55~ 60	約 210~ 220	約 210~ 220mm角
推奨コア深さ	約 105mm	約 40mm	約 110mm	約 65mm
モルタル設置		× 1		× 1
シリコン設置				

× 1 GF50 miniタイル外装ケースはプラスチックで出来ているため、モルタル硬化時の温度変化により物性劣化するおそれがあります。